
















Hautschutzplan




Hautgefährdung durch:	 Hautschutz	 Hautreinigung	 Hautpflege	 Händedesinfektion	 Handschuhe
	<ul style="list-style-type: none"> • vor Arbeitsbeginn • nach Pausen • zwischendurch 	<ul style="list-style-type: none"> • vor Pausen • nach der Arbeit • nach sichtbarer Verschmutzung 	<ul style="list-style-type: none"> • nach Arbeitsende • nach Hautreinigung • bei Bedarf, bzw. morgens und abends 	<ul style="list-style-type: none"> • vor und nach Patientenkontakt • nach Kontakt mit kontaminiertem Material 	<p>Unsterile Einmalhandschuhe z.B. bei</p> <ul style="list-style-type: none"> • Blutentnahmen • vor Kontakt mit infektiösem Material <p>Sterile Einmalhandschuhe z.B.</p> <ul style="list-style-type: none"> • bei Verbandwechsel <p>Haushandhandschuhe z.B.</p> <ul style="list-style-type: none"> • beim Umgang mit Lösungen • bei Reinigungsarbeiten
Wassermischbare Arbeitsstoffe, z.B.	Produktname Handcreme ggf. Handschuhe	Produktname Waschlotion	Produktname Handcreme		
Nichtwassermischbare Arbeitsstoffe, z.B.	Produktname Handcreme ggf. Handschuhe	Produktname Waschlotion	Produktname Handcreme		
Feuchtigkeitsstau und Mazeration, z.B.	Produktname Handcreme	Produktname Waschlotion	Produktname Handcreme		
Nichtphysiologische Besiedlung der Haut, z.B.				Produktname Händedesinfektionsmittel	

Grundlagen sind: Gefahrstoffverordnung und BGR 197 der Berufsgenossenschaften.
 Der Einsatz von Schutzhandschuhen gemäß Betriebsanweisung nach §10 GefStoffV und BGR 195 ist zu beachten.
 Hautschutz soll ein Eindringen von Schadstoffen in die Haut möglichst gut verhindern und die Hautreinigung erleichtern.

Desinfektionsplan

Wann?	Wann?	Wie?	Womit?	Wer?
 Hygienische Händedesinfektion	<ul style="list-style-type: none"> • vor Arbeitsbeginn; • vor invasiven Maßnahmen; • zwischen Umgang mit verschiedenen Patienten; • nach Kontakt mit kontaminiertem Material; • nach dem Ablegen von Schutzhandschuhen; • bei Bedarf 	Die Händedesinfektion ist die einfachste, sicherste und billigste Methode zur Verhütung von Kreuzinfektionen. Konzentrat 30 Sek. lang in die trockenen Hände einreiben. Die Hände müssen während der gesamten Einwirkzeit durch das konzentrierte Präparat feucht gehalten werden.	PRÄPARATENAMEN Konzentration Einwirkzeit	Heilpraktiker, Medizinisches Personal
 Händewaschung	<ul style="list-style-type: none"> • nach Verschmutzung; • nach Toilettenbesuch; • vor Pausen, • bei Bedarf 	Flüssigseife aus Wandspender auf die befeuchteten Hände geben. Nach dem Waschen Hände gründlich abspülen. Mit Einmal-Handtüchern abtrocknen.	PRODUKTNAME Waschlotion	Heilpraktiker, Medizinisches Personal
 Haut- und Händepflege	<ul style="list-style-type: none"> • mehrmals täglich; • bei Bedarf 	Entnahme aus Spender-Flasche. In die Haut einmassieren.	PRÄPARATENAMEN	Heilpraktiker, Medizinisches Personal
 Hautdesinfektion	<ul style="list-style-type: none"> • vor Blutentnahmen; • vor Injektionen; • Akupunktur 	Präparat aufsprühen, mit sterilem Tupfer abreiben, nochmals aufsprühen, Einwirkzeit einhalten (Haut trocknen lassen).	PRÄPARATENAMEN Einwirkzeit	Heilpraktiker, Medizinisches Personal
	<ul style="list-style-type: none"> • vor Baunscheidt-Therapie, • vor blutigem Schröpfen ;	Präparat aufsprühen, mit sterilem Tupfer abreiben, nochmals aufsprühen, Einwirkzeit einhalten (Haut trocknen lassen).	PRÄPARATENAMEN Einwirkzeit: talgdrüsenarme Haut: 1 Minute talgdrüsenreiche Haut: 10 Minuten	

Wann?	Wann?	Wie?	Womit?	Wer?
 Instrumente	<ul style="list-style-type: none"> • sofort nach Gebrauch 	<p>Manuelle Aufbereitung: Instrumente in geöffnetem Zustand in Lösung einlegen. Nach Ende der Einwirkzeit Instrumente der Wanne entnehmen, evtl. Bürstenreinigung, mit Wasser abspülen und trocknen.</p>	<p>PRÄPARATENAMEN Konzentration Einwirkzeit</p>	Medizinisches Personal
 <ul style="list-style-type: none"> ▪ RR-Gerät ▪ Stethoskop ▪ Staubband ▪ Thermometer 	<ul style="list-style-type: none"> • zwingend nach jedem Gebrauch 	Desinfizierend abwischen.	<p>PRÄPARATENAMEN Konzentration Einwirkzeit</p>	Medizinisches Personal
 Medizinische Geräte	<ul style="list-style-type: none"> • täglich; • zwingend nach jedem Gebrauch 	Desinfizierend abwischen. Dabei darf keine Flüssigkeit in das Geräteinnere eindringen. Vorsicht bei stromführenden Teilen. Netzstecker ziehen. Herstellerangaben beachten.	<p>PRÄPARATENAMEN Konzentration Einwirkzeit</p>	Medizinisches Personal
 Mobiles Inventar <ul style="list-style-type: none"> ▪ Behandlungsliegen ▪ Infusionsständer 	<ul style="list-style-type: none"> • mindestens 1 x täglich • zwingend nach jedem Gebrauch 	Desinfizierend abwischen bzw. auswischen.	<p>PRÄPARATENAMEN Konzentration Einwirkzeit</p>	Medizinisches Personal
 <ul style="list-style-type: none"> ▪ Flächen ▪ Arbeitsflächen 	<ul style="list-style-type: none"> • 1 x täglich • zwingend nach jedem Gebrauch 	Desinfizierend abwischen. Flächen nicht trocken reiben.	<p>PRÄPARATENAMEN Konzentration Einwirkzeit</p>	Medizinisches Personal
 <ul style="list-style-type: none"> ▪ Waschbecken ▪ Toiletten 	<ul style="list-style-type: none"> • 1 x täglich • zwingend nach jedem Gebrauch • 1-2 x täglich 	<ul style="list-style-type: none"> • Desinfizierend abwischen. Kalkablagerungen an den Armaturen mit Essigreiniger entfernen. Perlatoren 1 x monatlich entfernen und in Essigreiniger einlegen. • Brille, Deckel und Armatur – Feucht-Wisch-Methode. Desinfizierende Reinigung des Toilettenbeckens und der Bürstenschale. 	<p>PRÄPARATENAMEN Konzentration Einwirkzeit und Sanitärreiniger</p>	Reinigungspersonal

Wann?	Wann?	Wie?	Womit?	Wer?
 <ul style="list-style-type: none"> Abfallbehälter 	<ul style="list-style-type: none"> 1 x täglich 	<ul style="list-style-type: none"> Abfallbehälter leeren. Desinfizierend abwischen. Neue Abfalltüte einlegen 	PRÄPARATENAMEN Konzentration Einwirkzeit	Reinigungspersonal
 <ul style="list-style-type: none"> Reinigungsutensilien Aufbereitung 	<ul style="list-style-type: none"> zwingend nach jedem Gebrauch 	<ul style="list-style-type: none"> Mops/Lappen nach Gebrauch der Aufbereitung in der Waschmaschine zuführen. Waschprogramm: > 60°C bzw. 95°C. 		Reinigungspersonal
 <ul style="list-style-type: none"> Fußböden 	<ul style="list-style-type: none"> 1 x täglich 	<ul style="list-style-type: none"> Feucht-Wisch-Methode 	PRÄPARATENAMEN Konzentration Einwirkzeit	Reinigungspersonal